

## Forum 6: Unterrichtsversorgung

Landeselterntag des LEB

Werner-Heisenberg-Gymnasium

Neuwied, 11.05.2019

Erwin Lenz (LEB/REB)

# Forum U-Versorgung: Ablauf

---

1. Begrüßung und Einleitung, Vorstellung (5 Min)
2. Brainstorming: 15 Min)
  - Was erwarten Sie von diesem Forum ?
  - Was ist für Sie Unterrichtsversorgung ?
3. Einführung in das Thema „Unterrichtsversorgung“ (15-20 Min)
4. Diskussion und konstruktiver Erfahrungsaustausch (30-40 Min)
  - Was können wir als Eltern tun ?
  - Welche Fragen haben wir an die Ministerin ?

18.12.2018 | Schule

**Stark für erfolgreiches Lernen und Lehren / Unterrichtsversorgung in Rheinland-Pfalz erzielt neuen Bestwert**

**Die strukturelle Unterrichtsversorgung an rheinland-pfälzischen Schulen hat sich im Vergleich zum vergangenen Schuljahr erneut verbessert.**

„Eine gute Unterrichtsversorgung ist Grundlage für erfolgreiches Lernen und Lehren. Deswegen freut es mich, dass wir die Versorgung für dieses Schuljahr erneut verbessern konnten. Damit erreichen wir bei der strukturellen Unterrichtsversorgung einen neuen Bestwert. Die **100 Prozent** sind unser Ziel – und an den **Grundschulen** haben wir das in diesem Jahr erreicht“, betonte Bildungsministerin Dr. Stefanie Hubig.

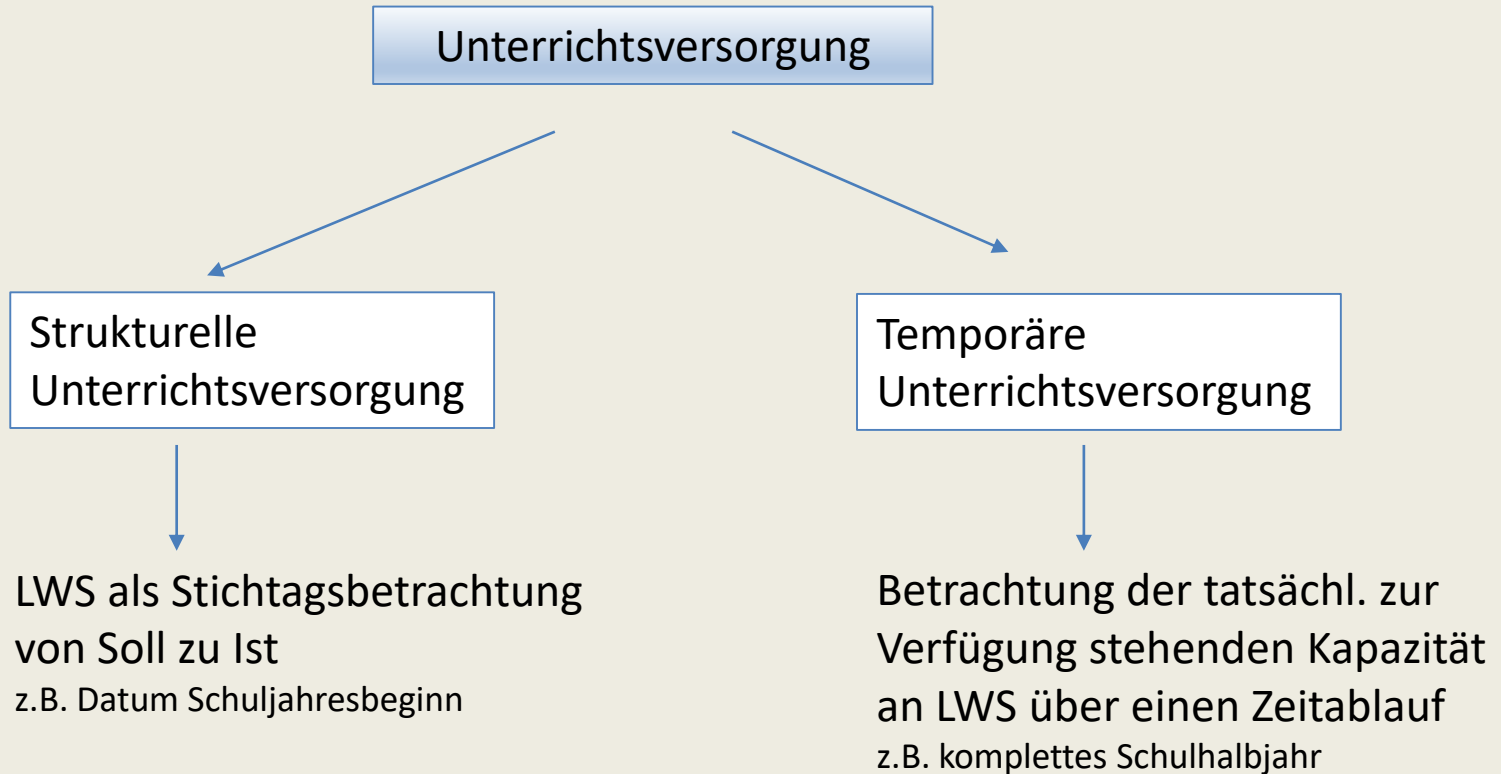
15.03.2019 | Schule

## Hubig: Unterrichtsversorgung an berufsbildenden Schulen klettert auf neuen Spitzenwert

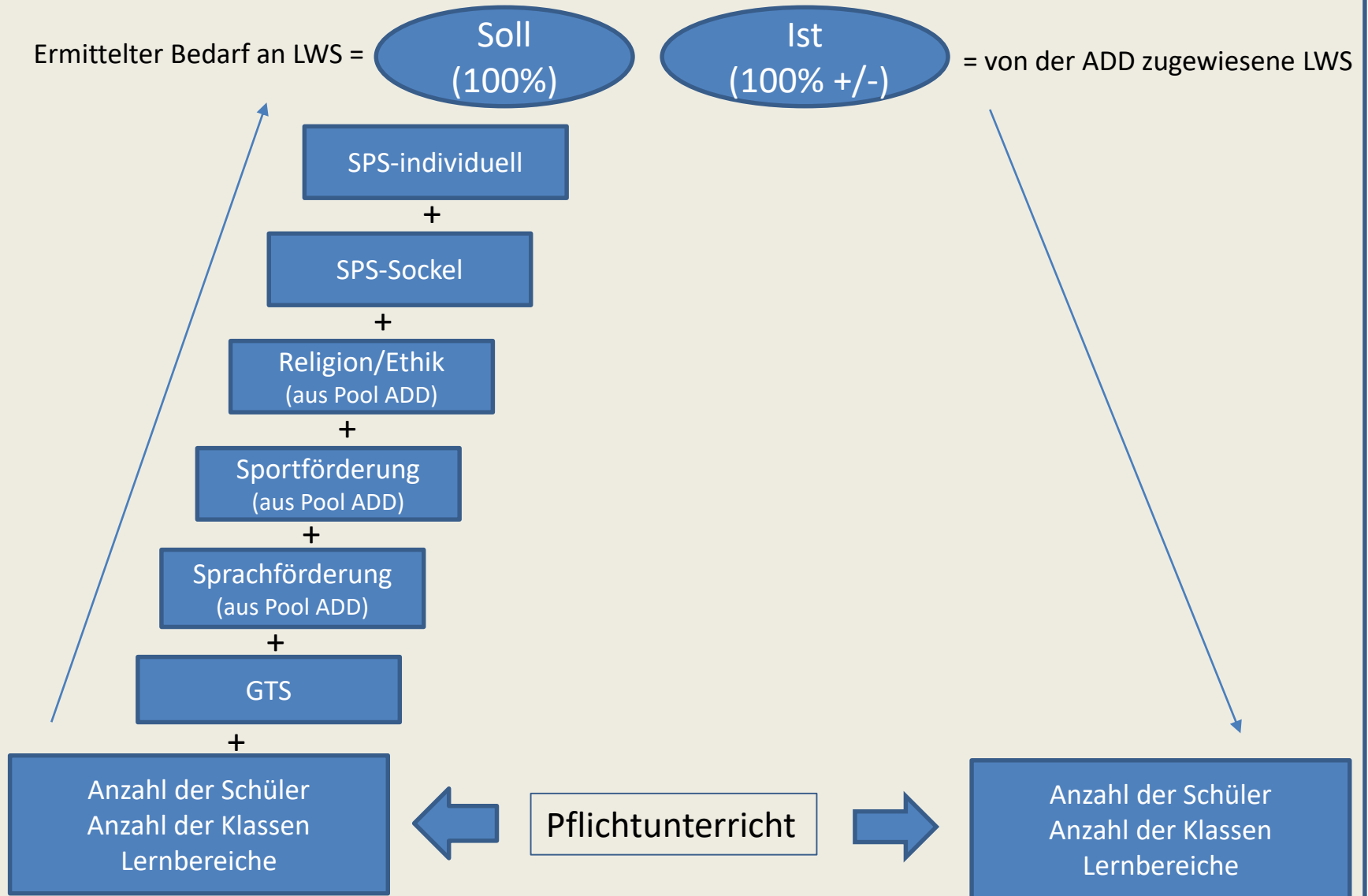
„Unsere berufsbildenden Schulen machen junge Menschen fit für die berufliche Zukunft. Dabei unterstützen wir die Schulen nach Kräften“, so Bildungsministerin Dr. Stefanie Hubig. Die berufsbildenden Schulen verzeichnen im laufenden Schuljahr landesweit eine strukturelle Unterrichtsversorgung von 97,2 Prozent. Der Grad der strukturellen Unterrichtsversorgung klettert damit auch hier auf einen neuen Bestwert. Im Schuljahr 2017/2018 belief sich die Unterrichtsversorgung an den Berufsschulen noch auf **97,1 Prozent**, im Schuljahr 2016/2017 auf 97,0 Prozent.

# Begriffsdefinitionen

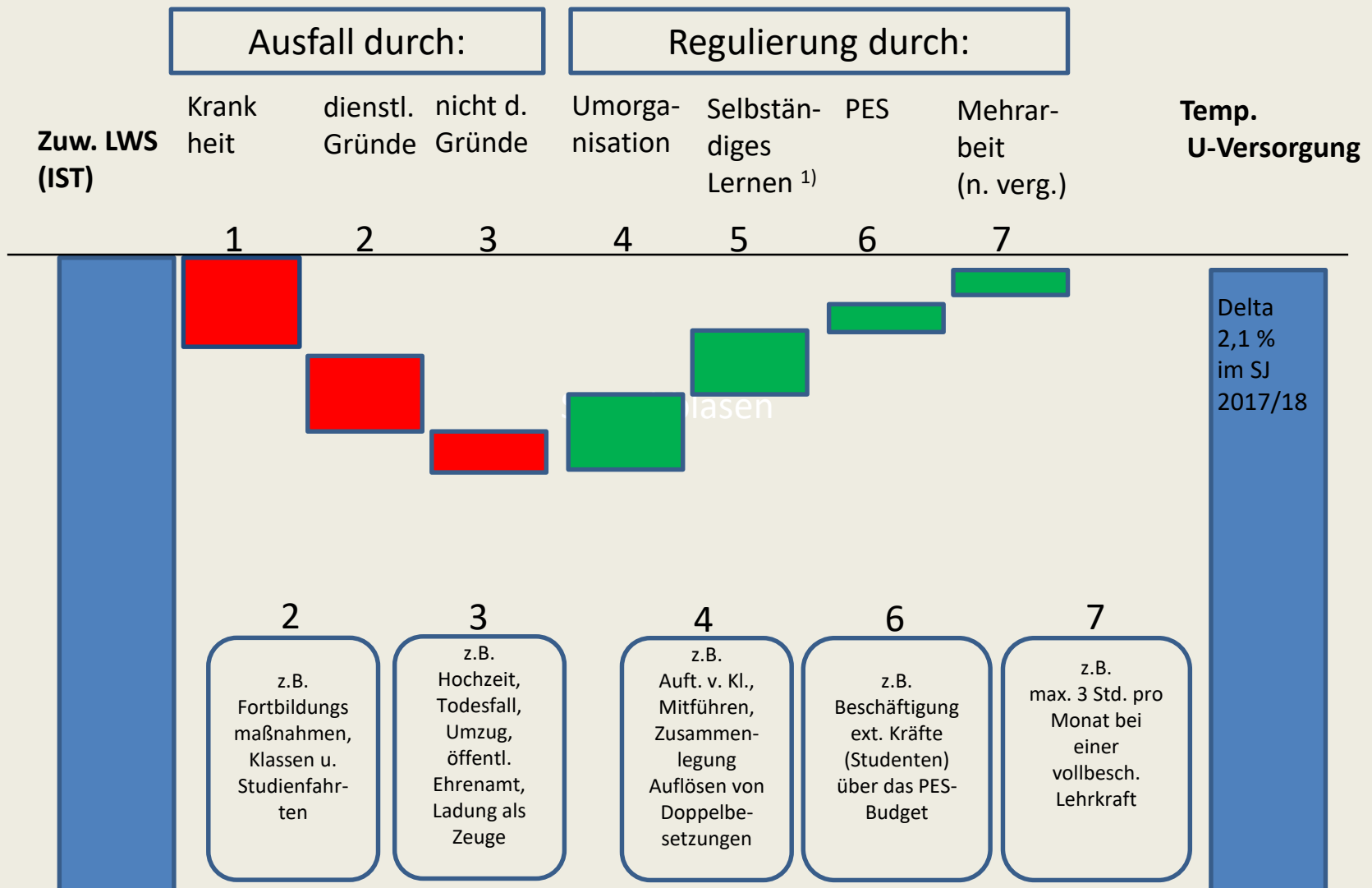
---



# Allgemein: strukturelle Unterrichtsversorgung (Beispiel)

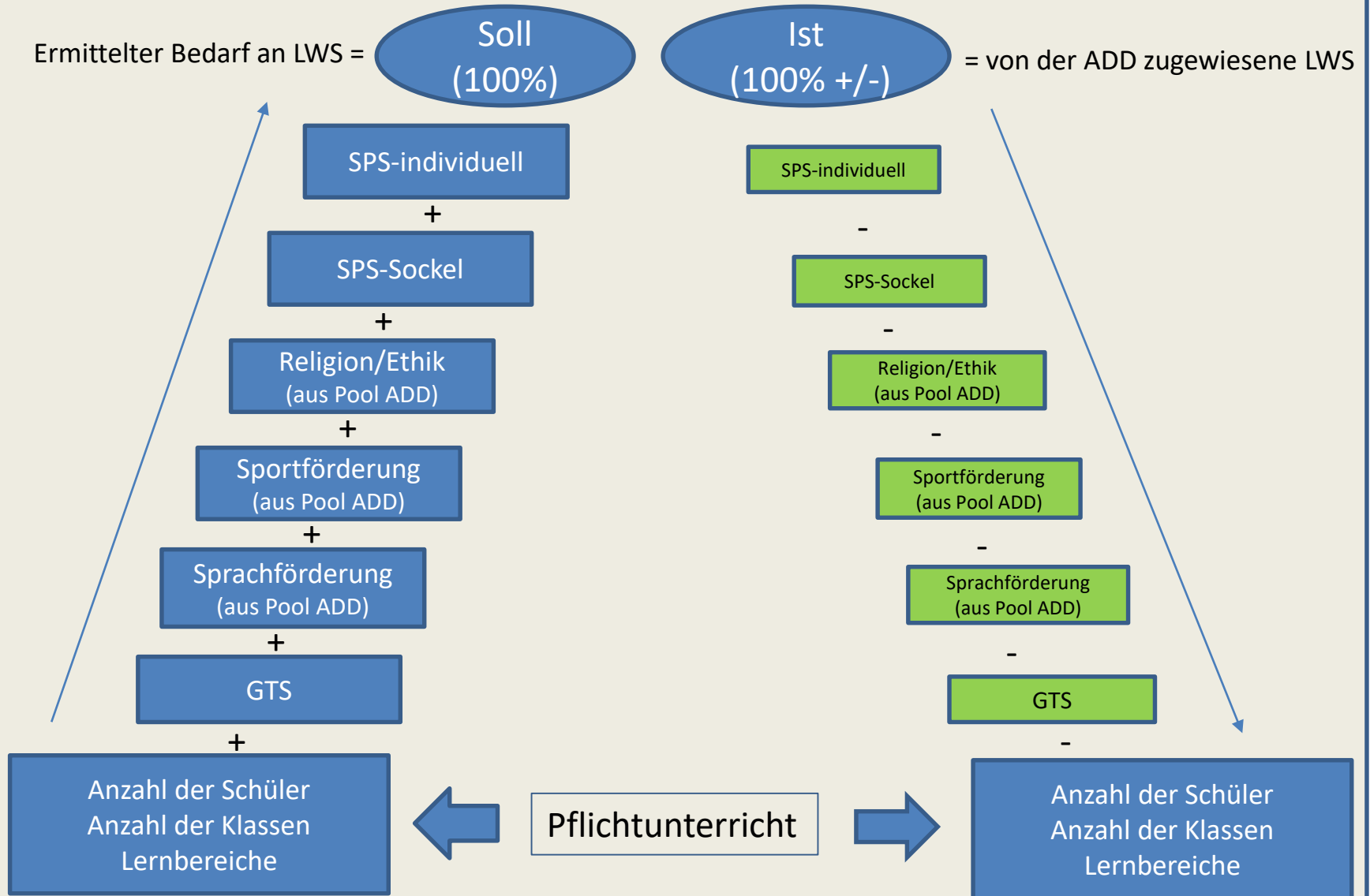


# Allgemein: temporäre Unterrichtsversorgung (schematische Darstellung)



1) Nicht bei Grundschulen

# Allgemein: **temporäre** Unterrichtsversorgung





# Forum U-Versorgung: Daten strukt. UV SJ 2017/18 ABS des BM

## Beispiel Kreis Ahrweiler

Grundschulen	Soll	Ist	absolut	Proz	Stellen
GS Adenau	294,9	291,1	3,8	1,3	0,2
GS Ahrbrück	187,0	187,3	-0,3	-0,2	0,0
GS Altenahr	107,5	108,0	-0,5	-0,5	0,0
GS Antweiler	113,0	99,5	13,5	11,9	0,5
GS Bad Breisig	498,6	502,8	-4,2	-0,8	-0,2
GS Ahrweiler	432,3	434,3	-2,0	-0,5	-0,1
GS Bad Neuenahr	414,0	412,3	1,7	0,4	0,1
GS Heimersheim	201,5	198,8	2,7	1,3	0,1
GS Berg Vischeltal	52,0	51,5	0,5	1,0	0,0
GS Brohl-Lützing	106,5	109,8	-3,3	-3,1	-0,1
GS Burgbrohl	259,0	258,5	0,5	0,2	0,0
GS Dernau	93,0	92,8	0,2	0,2	0,0
GS Grafschaft Leimersdorf	184,0	181,8	2,2	1,2	0,1
GS Grafschaft-Ringen	193,5	191,3	2,2	1,1	0,1
GS Obere Grafschaft	142,0	141,8	0,2	0,1	0,0
GS Kempenich	163,0	160,8	2,2	1,3	0,1
GS Niederdürenbach	182,0	185,0	-3,0	-1,6	-0,1
GS Reifferscheid	28,0	28,5	-0,5	-1,8	0,0
GS Remagen St. Martin	338,0	350,3	-12,3	-3,6	-0,5
GS Remagen-Kripp	188,0	188,0	0,0	0,0	0,0
GS Remagen-Oberwinter	253,0	254,3	-1,3	-0,5	-0,1
GS Schalkenbach	100,0	100,0	0,0	0,0	0,0
GS Bad Bodendorf	182,0	186,3	-4,3	-2,4	-0,2
GS Sinzig Regenbogen	466,5	468,3	-1,8	-0,4	-0,1
GS Sinzig-Westum	165,0	166,8	-1,8	-1,1	-0,1
GS Wassenach	69,0	71,0	-2,0	-2,9	-0,1
GS Wehr	91,0	93,0	-2,0	-2,2	-0,1
GS Weibern	74,0	73,5	0,5	0,7	0,0
GS Wershofen	53,0	53,3	-0,3	-0,6	0,0
Gesamt	5.631,3	5.640,7	-9,4	-0,2	-0,4

# Forum U-Versorgung: Daten temp. UV PES-Schulen SJ 2017/2018 des BM

## Beispiel Kreis Ahrweiler

nicht planmäßig erteilte U-Stunden

Regulierung

temp. U-Ausfall

Schulaufsichtsbezirk Koblenz	Krank-heit	dienstl. Gründe 1)	nicht dienstl. Gründe 2)	Summe	in Prozent 5)	Summe	in Prozent 5)	Summe	in Prozent 5)
<b>Kreis Ahrweiler</b>									
<b>Grundschulen</b>									
GS Adenau	452	199	129	780	6,8	780	6,8	0	0,0
GS Bad Breisig	1.245	415	173	1.833	9,5	1.833	9,5	0	0,0
GS Sinzig Regenbogen	1.316	220	19	1.555	8,5	1.551	8,5	4	0,0
<b>Realschulen plus</b>									
RS+FOS Adenau									
	2.043	1.377	0	3.420	10,8	2.930	9,2	490	1,5
RS+ Altenahr	820	55	0	875	5,5	650	4,1	225	1,4
RS+ Bad Neuenahr-Ahrweiler Boeselager	1.754	1.504	148	3.406	9,7	1.950	5,6	1.456	4,2
RS+ Bad Neuenahr-Ahrweiler Kästner	2.603	596	189	3.388	11,5	3.273	11,2	115	0,4
RS+ Niederrissen	2.158	523	68	2.749	17,2	2.370	14,9	379	2,4
RS+ Remagen	240	219	0	459	8,6	437	8,2	22	0,4
RS+ Sinzig	1.206	1.281	218	2.705	10,3	2.536	9,7	169	0,6
<b>Förderschulen</b>									
SFGM Bad Neuenahr-Ahrweiler									
	1.973	346	203	2.522	9,7	2.522	9,7	0	0,0
SFLS Bad Neuenahr-Ahrweiler	2.284	599	40	2.923	13,9	2.733	13,0	190	0,9
SFL Burgbrohl	38	167	2	207	3,6	203	3,5	4	0,1
SFL Sinzig	832	396	231	1.459	11,6	1.353	10,7	106	0,8
<b>Integrierte Gesamtschulen</b>									
IGS Remagen	1.575	1.013	348	2.936	8,4	2.678	7,7	258	0,7
<b>Gymnasien</b>									
GY Adenau									
	2.867	953	385	4.205	11,6	3.751	10,4	454	1,3

## Forum 6: U-Versorgung

---

### Was haben wir bisher erreicht ?

Aufgrund der vielfachen Initiativen des REB-Koblenz/LEB wurden verschiedene Maßnahmen durch das Bildungsministerium umgesetzt:

- In Mainz wurden 4 neue Feuerwehrlehrkräfte eingestellt ? <sup>1)</sup>
- In Koblenz und Ludwigshafen wurden die PES Budgets erhöht (?)
- Feuerwehrlehrkräfte wurden größeren Schulstandorten zugeordnet (häufig an PES-Schulen)
- Der Vertretungspool an Lehrkräften wurde deutlich erhöht. Was bedeutet das konkret ?

1) Für Mainz federführend durch ARGE Mainz

# Forum Unterrichtsversorgung

---

Danke für's Zuhören !

Weiter geht es jetzt mit Pkt. 4:

Diskussion u. konstruktiver Erfahrungsaustausch

**Danke für Ihre Aufmerksamkeit !**

Für Fragen stehe ich gerne zur Verfügung.